



DESCRIÇÃO

Carro de reposição de mini-bar com estrutura tubular em aço pintado a cinza RAL 9006. Painéis laterais e traseiro em madeira HPL (4 decorações à escolha). 2 (modelo M) a 3 (modelo L) gavetas metálicas com separadores em HPL e prateleiras com barras de retenção. Pára-choques em todo o perímetro (não marca a parede). 4 rodas giratórias de Ø150 mm 'CMP', 2 das quais com travão.

ESPECIFICAÇÕES TÉCNICAS

BORA BORA M	DIMENSÕES	890x566x1333 mm
	PESO	54 kg
BORA BORA L	DIMENSÕES	1096x566x1333 mm
	PESO	60 kg

OPÇÕES



ECO
Separador selectivo de lixo



PVC
Suporte para saco do lixo com tampa



PVC2
Suporte para 2 sacos do lixo com tampa



C/C
Tabuleiro superior com tampa



C
Tabuleiro superior sem tampa




RG
Rodas superelásticas




RNY
Rodas em Nylon

ACABAMENTOS




SDE
Whitened



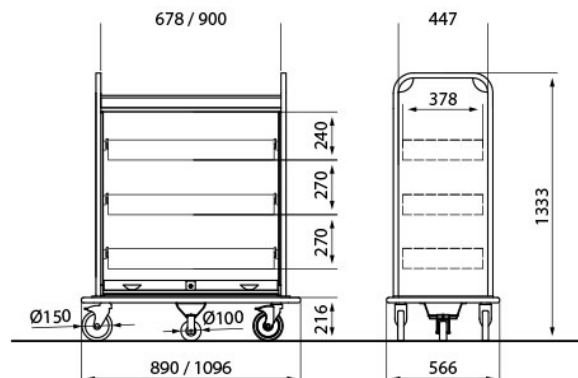
SAR
Slate



SWE
Wengué



SCA
Cocoa



A Caddie, reserva-se ao direito de efectuar mudanças na presente ficha técnica sem necessidade de comunicação prévia. © Laser Build