

DESCRIÇÃO

Carro de reposição de mini-bar com estrutura em madeira laminada (12 decorações à escolha). 3 gavetas metálicas e nível superior com cavidade para pequenos objectos, separadores incluídos. Pára-choques em todo o perímetro (não marca a parede). 4 rodas giratórias de Ø150 mm 'CMP', 2 das quais com travão.



OPÇÕES



ECO
Separador selectivo de lixo



PVC
Suporte para saco do lixo com tampa



PVC2
Suporte para 2 sacos do lixo com tampa



C/C
Tabuleiro superior com tampa



C
Tabuleiro superior sem tampa



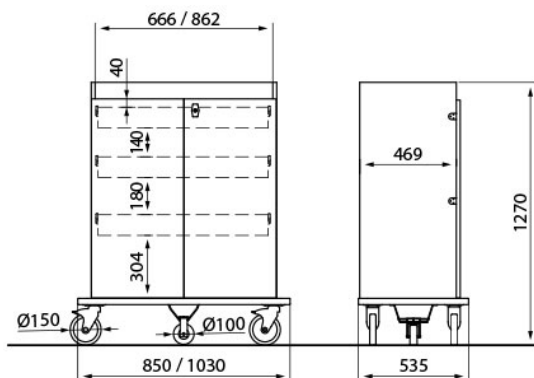
RG
Rodas superelásticas



RNY
Rodas em Nylon




RS5
5ª roda



ESPECIFICAÇÕES TÉCNICAS

CHARLOTTE M	DIMENSÕES	850x535x1270 mm
	PESO	65 kg
CHARLOTTE L	DIMENSÕES	1030x535x1270 mm
	PESO	70 kg

ACABAMENTOS




LBI
Branco

LFA
Faia

LNO
Nogueira


LWE
Wengué



LCR
Cream




LTA
Tobacco




LPI
Pistachio




LAN
Antracite



LSA
Sand



LNE
Fog



LRO
Ash of roses



LNV
Veined black

A Caddie, reserva-se ao direito de efectuar mudanças na presente ficha técnica sem necessidade de comunicação prévia. © Laser Build